

MINISTERIO DE FINANZAS PUBLICAS  
GUATEMALA, C. A.


04 de enero de 2018

0014

Señor Presidente:

De conformidad con lo regulado en el artículo 65, del Decreto Número 50-2016 del Congreso de la República de Guatemala, el cual establece que el Ministerio de Finanzas Públicas debe trasladar a más tardar el quinto día hábil de cada mes, al Congreso de la República y publicar en su portal de internet un informe mensual sobre la ejecución presupuestaria de los préstamos externos previstos en el Presupuesto General de Ingresos y Egresos del Estado para el Ejercicio Fiscal 2017, sírvase encontrar adjunto el informe correspondiente al 31 de diciembre de 2017.

Sin otro particular me suscribo de usted, atentamente.



*Julio Héctor Estrada*  
MINISTRO DE FINANZAS PUBLICAS



Ingeniero  
Óscar Stuardo Chinchilla Guzmán  
Presidente de la Junta Directiva  
Congreso de la República de Guatemala  
Su Despacho



Adjunto: Lo indicado.

DCP/RMOS/SO/LIO/DAEPE/ARV/JFY/O/LPZ

## INFORME DE EJECUCIÓN PRESUPUESTARIA DE PRÉSTAMOS EXTERNOS

(Fuente de Financiamiento 52)

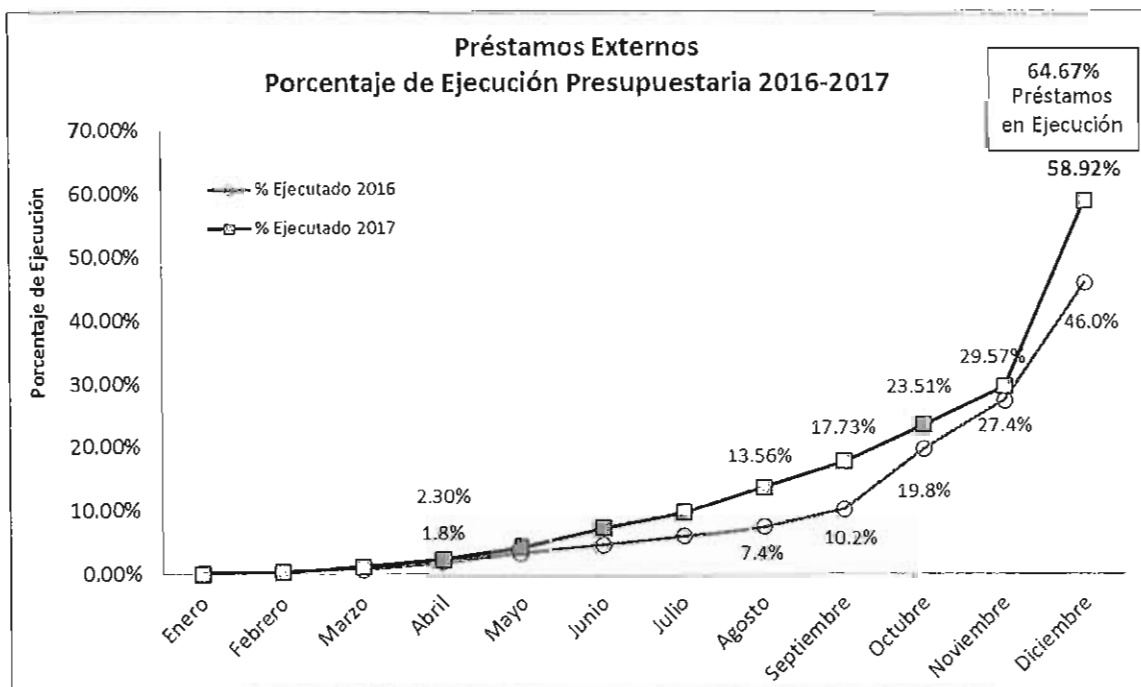
Al 31 de diciembre de 2017

### 1. Situación General de la Ejecución Presupuestaria de Préstamos Externos

El presupuesto vigente al 31 de noviembre de 2017, reflejó asignaciones en la Fuente de Financiamiento 52 (préstamos externos) por Q1,835.12 millones, lo que representa una disminución con relación al monto del presupuesto de apertura, que fue de Q2,580.75 millones. De este monto, los préstamos de inversión en fase de ejecución contaron con asignaciones de Q1,671.95 millones<sup>1</sup>, equivalentes al 91.11% del presupuesto disponible para dicha fuente de financiamiento y los préstamos en fase de gestión, con asignaciones de Q163.17 millones, equivalentes al 8.89% del monto disponible.

Es importante indicar que, en el año 2017 no se cuenta con asignaciones para la ejecución de recursos financieros provenientes de préstamos externos de apoyo presupuestario. En la gráfica 1, se observan los porcentajes de la ejecución acumulada mensual, comparando los años 2016-2017.

**Gráfica 1**



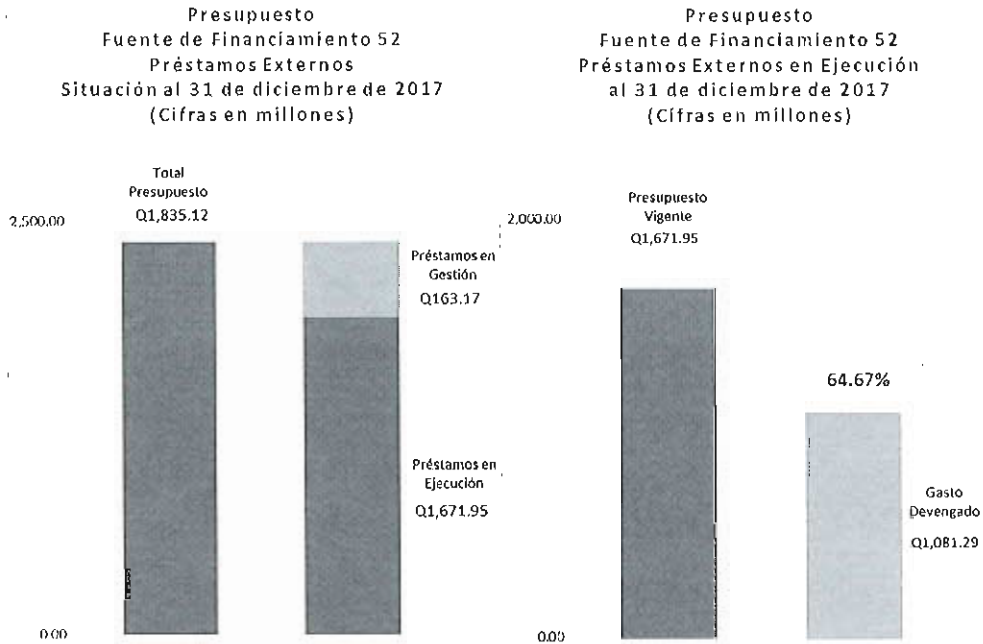
Fuente: SICOIN, reportes R000104768.rpt

La ejecución acumulada, al 31 de diciembre de 2017, fue de Q1,081.29 millones equivalentes al 58.92% del presupuesto vigente total, que incluye Q163.17 millones de presupuesto para préstamos en gestión, que se encuentran a la espera de su aprobación en el Congreso de la República de Guatemala y, a 64.67% del presupuesto vigente para préstamos en ejecución, como se observa en la gráfica 2:



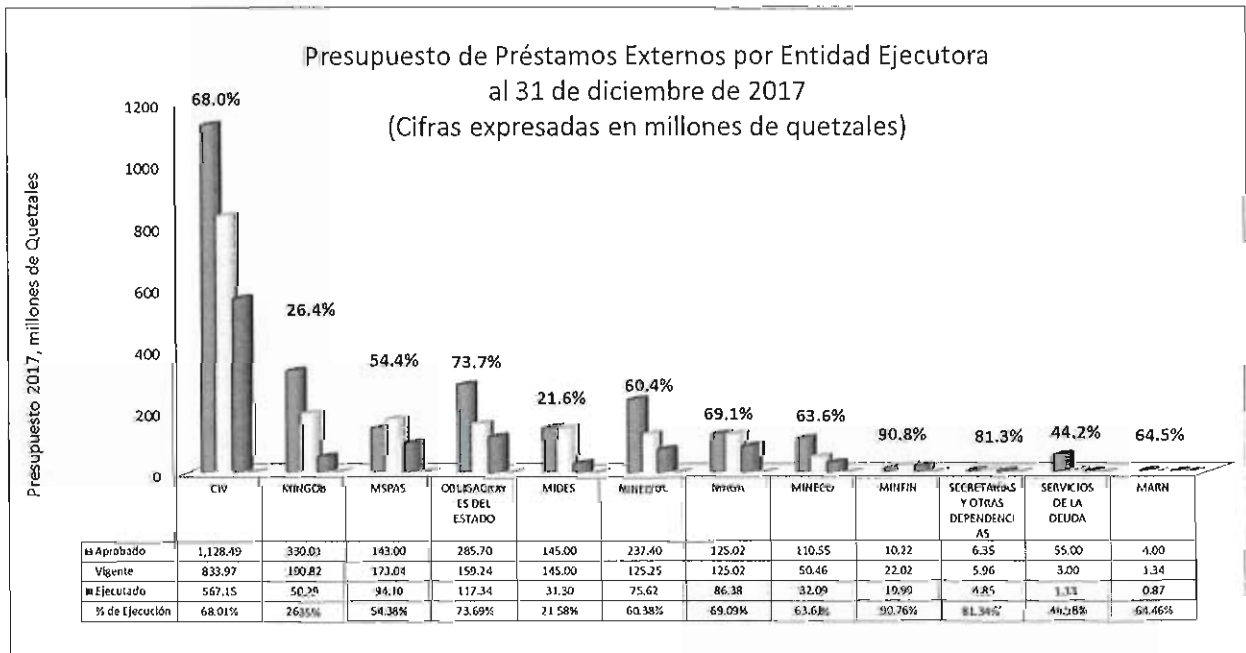
<sup>1</sup> De dicho monto, existen Q 3.00 millones asignados al Préstamo GT-P6 y BID-1734/OC-GU para pago del Servicio de la Deuda Pública.

**Gráfica 2**



En la gráfica No. 3, se observan las asignaciones vigentes y el porcentaje de ejecución por cada una de las entidades que cuentan con presupuesto de la Fuente de Financiamiento 52 (Préstamos externos). Las entidades que reportaron mayor avance al 31 de diciembre de 2017 son: Ministerio de Finanzas Públicas con 90.76%; Secretarías y Otras Dependencias del Estado con 81.34%; Obligaciones del Estado a Cargo del Tesoro con 73.69%; Ministerio de Agricultura, Ganadería y Alimentación con 69.09%; y, Ministerio de Comunicaciones, Infraestructura y Vivienda con 68.01%.

**Gráfica 3**



Fuente: SICOIN-Reporte R00804768.rpt



*Handwritten signature or initials.*

La asignación presupuestaria por Q1,835.12 millones, está destinada a la ejecución de préstamos en fase de gestión y ejecución.

- 1.1 Préstamos en Gestión: Los préstamos incluidos en el Presupuesto del Ejercicio Fiscal 2017, en etapa de gestión, cuentan con un presupuesto vigente total de Q163.17 millones, por entidad ejecutora la distribución es la siguiente:

Tabla 1: Préstamos en Gestión, Presupuesto 2017 (cifras en Q)

No.	Unidad Ejecutora/Nombre del Proyecto /No. de Préstamo	Aprobado	Modificaciones	Vigente
<b>TOTAL</b>		<b>615,453,027.00</b>	<b>-452,287,815.18</b>	<b>163,165,211.82</b>
<b>MINISTERIO DE GOBERNACIÓN</b>		<b>320,012,000.00</b>	<b>-194,212,000.00</b>	<b>125,800,000.00</b>
1	Programa de Inversión y Modernización para el Sector Justicia BCIE-2181 Gestión	320,012,000.00	-194,212,000.00	125,800,000.00
<b>MINISTERIO DE EDUCACION</b>		<b>184,000,000.00</b>	<b>-151,704,788.18</b>	<b>32,295,211.82</b>
2	Programa para el Mejoramiento de la Cobertura y la Calidad Educativa BID- Gestión	184,000,000.00	-151,704,788.18	32,295,211.82
<b>MINISTERIO PUBLICO</b>		<b>69,241,027.00</b>	<b>-66,371,027.00</b>	<b>2,870,000.00</b>
3	Programa de Inversión y Modernización para el Sector Justicia -- Gestión	69,241,027.00	-66,371,027.00	2,870,000.00
<b>UNIVERSIDAD DE SAN CARLOS DE GUATEMALA</b>		<b>42,200,000.00</b>	<b>-40,000,000.00</b>	<b>2,200,000.00</b>
4	Tercera Etapa del Programa de Inversión en Infraestructura, Maquinaria y Equipo para la Universidad de San Carlos de Guatemala -Gestión	42,200,000.00	-40,000,000.00	2,200,000.00

Fuente: SICOIN

- 2.2 Préstamos en Ejecución: Los préstamos de inversión incluidos en el Presupuesto del Ejercicio Fiscal 2017, en etapa de ejecución, cuentan con un presupuesto vigente total de Q1,835.12 millones (Ver detalle, por entidad ejecutora, en el anexo 1).



Handwritten signature or mark.

**Anexo 1**

**EJECUCIÓN PRESUPUESTARIA DE PRÉSTAMOS EXTERNOS**  
(Fuente de Financiamiento 52)  
Al 31 de diciembre de 2017  
(Quetzales)

No.	Unidad Ejecutora/Nombre del Proyecto /No. de Préstamo	Vigente	Desembolsos Recibidos*	Gasto Regularizado (Ejecutados)	% de Ejecución Presupuestaria
	<b>TOTAL</b>	<b>1,671,953,223.06</b>	<b>769,807,076.59</b>	<b>1,081,290,134.24</b>	<b>64.67%</b>
	<b>MINISTERIO DE GOBERNACIÓN</b>	<b>65,024,703.00</b>	<b>47,028,078.10</b>	<b>50,291,279.57</b>	<b>77.34%</b>
1	Programa de Apoyo al Sector Justicia Penal BID 1905/OC-GU	65,024,703.00	47,028,078.10	50,291,279.57	77.34%
	<b>MINISTERIO DE FINANZAS PUBLICAS</b>	<b>22,019,810.00</b>	<b>17,379,031.84</b>	<b>19,985,875.54</b>	<b>90.76%</b>
1	Programa de Consolidación Fiscal para Guatemala BID-2766/BL-GU	22,019,810.00	17,379,031.84	19,985,875.54	90.76%
	<b>MINISTERIO DE EDUCACION</b>	<b>92,949,988.18</b>	<b>0.00</b>	<b>75,618,643.08</b>	<b>81.35%</b>
1	Programa Mi Escuela Progresá BID-2018/OC-GU	91,449,988.18	0.00	75,618,643.08	82.69%
2	Programa de Educación Rural V (PROEDUC V) KFW-PROEDUC-V	1,500,000.00	0.00	0.00	0.00%
	<b>MINISTERIO DE SALUD PÚBLICA Y ASISTENCIA SOCIAL</b>	<b>173,035,443.00</b>	<b>103,844,214.00</b>	<b>94,097,355.02</b>	<b>54.38%</b>
1	Programa de Fortalecimiento de la Red Hospitalaria BID-1852/OC-GU	30,959,761.00	0.00	19,503,483.22	63.00%
2	Programa de Mejoramiento del Acceso y la Calidad de los Servicios de Salud y Nutrición BID 2328/BL-GU	142,075,682.00	103,844,214.00	74,593,871.80	52.50%
	<b>MINISTERIO DE ECONOMIA</b>	<b>50,455,655.00</b>	<b>24,419,762.10</b>	<b>32,094,086.57</b>	<b>63.61%</b>
1	Programa de Apoyo al Comercio Exterior y la Integración BID-2094/OC-GU	10,123,285.00	5,396,768.95	9,777,497.98	96.58%
2	Programa de Apoyo a Inversiones Estratégicas y Transformación Productiva BID-1734/OC-GU	40,332,370.00	19,022,993.15	22,316,588.59	55.33%
	<b>MINISTERIO DE AGRICULTURA, GANADERIA Y ALIMENTACION</b>	<b>125,021,870.00</b>	<b>60,420,782.45</b>	<b>86,379,327.30</b>	<b>69.09%</b>
1	Programa Nacional de Desarrollo Rural: Regiones Central, Nororiente y Suroriente OPEP 1182-P	23,782,922.00	19,011,470.70	16,709,032.22	70.26%
2	Programa de Desarrollo Rural Sustentable para la Región del Norte - PRODENORTE- OPEP-1414-P	11,261,316.00	0.00	7,687,728.40	68.27%
3	Programa Nacional de Desarrollo Rural en las Regiones Central, Nororiente y Suroriente FIDA 651-GT	45,806,948.00	22,166,631.97	33,659,993.26	73.48%
4	Programa de Desarrollo Rural Sustentable para la Región del Norte- PRODENORTE- FIDA-770-GT	44,170,684.00	19,242,679.78	28,322,573.42	64.12%
	<b>MINISTERIO DE COMUNICACIONES, INFRAESTRUCTURA Y VIVIENDA</b>	<b>833,968,528.00</b>	<b>391,675,918.86</b>	<b>567,145,208.15</b>	<b>68.01%</b>
1	INSIVUMEH/BCIE-1656	1,511,510.00	0.00	155,180.00	10.27%
2	Proyecto Vial Franja Transversal del Norte BCIE-1994	54,330,401.00	5,280,555.33	4,587,068.18	8.44%
3	Apoyo a Proyectos de Inversión en Infraestructura Social y Productiva BCIE 2138	533,799,036.00	138,707,877.36	406,725,046.67	76.19%
4	Proyecto de Apoyo al Programa de Desarrollo Económico desde lo Rural BID 1733/OC-GU	22,512,000.00	32,764,135.59	195,700.01	0.87%
5	Programa Mi Escuela Progresá BID-2018/OC-GU	56,330,667.00	78,169,890.04	21,317,972.22	37.84%
6	Proyecto de Mejoramiento de la Carretera en ZONAPAZ / GT-P6	34,059,914.00	6,955,288.60	3,964,331.28	11.64%
7	Proyecto de Construcción de la Carretera CA-9 Norte, Tramo, Guatemala-El Rancho/Taivann	131,425,000.00	129,798,171.94	130,199,909.79	99.07%



9


EJECUCIÓN PRESUPUESTARIA DE PRÉSTAMOS EXTERNOS  
(Fuente de Financiamiento 52)  
Al 31 de diciembre de 2017  
(Quetzales)

No.	Unidad Ejecutora/Nombre del Proyecto /No. de Préstamo	Vigente	Desembolsos Recibidos*	Gasto Regularizado (Ejecutados)	% de Ejecución Presupuestaria
	<b>TOTAL</b>	1,671,953,223.06	769,807,076.59	1,081,290,134.24	64.67%
	<b>SECRETARÍAS Y OTRAS DEPENDENCIAS DEL EJECUTIVO</b>	5,963,830.00	5,173,888.86	4,850,882.98	81.34%
	Secretaría General de Planificación y Programación de la Presidencia	5,963,830.00	5,173,888.86	4,850,882.98	81.34%
1	Proyecto de Apoyo al Programa de Desarrollo Económico desde lo Rural BID 1733/OC-GU	5,963,830.00	5,173,888.86	4,850,882.98	81.34%
	<b>MINISTERIO DE AMBIENTE Y RECURSOS NATURALES</b>	1,342,216.00	0.00	865,177.98	64.46%
1	Programa de Desarrollo de Petén para la Conservación de la Reserva de la Biosfera Maya BID 1828/OC-GU	1,342,216.00	0.00	865,177.98	64.46%
	<b>OBLIGACIONES DEL ESTADO A CARGO DEL TESORO</b>	154,169,779.88	119,865,400.38	117,339,213.37	76.11%
	Registro de Información Catastral	11,210,000.00	11,201,748.96	11,201,748.96	99.93%
1	Establecimiento Catastral y Consolidación de la Certeza Jurídica en Áreas Protegidas BID-2149/BL-GU	11,210,000.00	11,201,748.96	11,201,748.96	99.93%
	Secretaría Ejecutiva Instancia Coordinadora de la Coordinación de la Modernización del Sector Justicia	62,959,779.00	29,137,464.41	29,137,464.41	46.28%
1	Programa de Apoyo al Sector Justicia Penal BID 1905/OC-GU	62,959,779.00	29,137,464.41	29,137,464.41	46.28%
	Instituto de Fomento Municipal	80,000,000.88	79,526,187.01	77,000,000.00	96.25%
1	Programa de Agua Potable y Saneamiento para el Desarrollo Humano (Fase I) BID 2242/OC-GU	80,000,000.88	79,526,187.01	77,000,000.00	96.25%
	<b>SERVICIOS DE LA DEUDA</b>	3,001,400.00	0.00	1,326,150.70	44.18%
1	Programa Mi Escuela Progresiva BID-2018/OC-GU	0.00	0.00	0.00	0.00%
2	Programa de Apoyo a Inversiones Estratégicas y Transformación Productiva BID-1734/OC-GU**	1,152,000.00	0.00	664,818.15	57.71%
3	Proyecto de Mejoramiento de la Carretera en ZONAPAZ GT-P6**	1,849,400.00	0.00	661,332.55	35.76%
	<b>MINISTERIO DE DESARROLLO SOCIAL</b>	145,000,000.00	0.00	31,296,933.98	21.58%
1	Programa Mi Escuela Progresiva BID-2018/OC-GU	145,000,000.00	0.00	31,296,933.98	21.58%

\* Según detalle reporte Desembolsos Recibidos por Acreedor, Provenientes de Préstamos Externos (ExtpdsAM) del 29/12/2017

\*\* Pago de servicio de la deuda

Fuente: Reporte de Ejecución Presupuestaria de SICOM

  
Lic. Juan José Veliz Olivet  
Subjefe Dpto. de Apoyo a la Ejecución de Préstamos Externos  
Dirección de Crédito Público  
Ministerio de Finanzas Públicas

  
Subdirector  
Subdirección de Operaciones  
Dirección de Crédito Público

